

คู่มือการใช้งาน SUT My Desk สำหรับนักศึกษา

1. การลงทะเบียน

- 1.1. เปิดโปรแกรม Web Browser และพิมพ์ URL เป็น mydesk.sut.ac.th
- 1.2. คลิกที่ STUDENT เพื่อเข้าสู่ระบบ



- 1.3. คลิกที่ปุ่ม ขั้นสูง หรือ Advanced



การเชื่อมต่อของคุณไม่เป็นส่วนตัว

ผู้โจมตีอาจพยายามขโมยข้อมูลจาก reserve.allnewgen.co.th (ตัวอย่างเช่น รหัสผ่าน ข้อความ หรือบัตรเครดิต) ดูข้อมูลเพิ่มเติม

NET::ERR_CERT_COMMON_NAME_INVALID

ช่วยปรับปรุงความปลอดภัยของ Chrome โดยการส่ง URL ของหน้าเว็บที่คุณเข้าชม พร้อมระบบที่จำกัด และเนื้อหาบางส่วนของหน้าเว็บ Google ให้เป็นส่วนตัว

ขั้นสูง

กลับสู่ความปลอดภัย

1.4. คลิกที่ Proceed to www.reserve.allnewgen.co.th (ไม่ปลอดภัย)



การเชื่อมต่อของคุณไม่เป็นส่วนตัว

ผู้โจมตีอาจพยายามขโมยข้อมูลจาก reserve.allnewgen.co.th (ตัวอย่างเช่น รหัสผ่าน ข้อความ หรือบัตรเครดิต) [ดูข้อมูลเพิ่มเติม](#)

NET::ERR_CERT_COMMON_NAME_INVALID

ช่วยปรับปรุงความปลอดภัยของ Chrome โดยการส่ง URL ของหน้าเว็บบางหน้าที่คุณเข้าชม ไปยังระบบที่จำกัด และแจ้งเตือนบางส่วนของเว็บไซต์ให้ Google บนคอมพิวเตอร์ของคุณ

ซ่อนข้อมูลขั้นสูง

กลับสู่การเชื่อมต่อ

เบราว์เซอร์นี้ไม่สามารถพิสูจน์ได้ว่า reserve.allnewgen.co.th เพราะใบรับรองความปลอดภัยมาจาก allnewgen.co.th โดยอาจเกิดจากการกำหนดค่าผิดหรือผู้บุกรุกที่ขัดขวางการเชื่อมต่อของคุณ

ไปยัง reserve.allnewgen.co.th (ไม่ปลอดภัย)

1.5. กรอก E-mail และ Password บัญชีไลน์ของท่าน หลังจากนั้นคลิกที่ปุ่ม Log in หรือ เข้าสู่ระบบ หรือ กดที่ปุ่มเข้าสู่ระบบด้วยคิวอาร์โค้ด



LINE

อีเมล

รหัสผ่าน

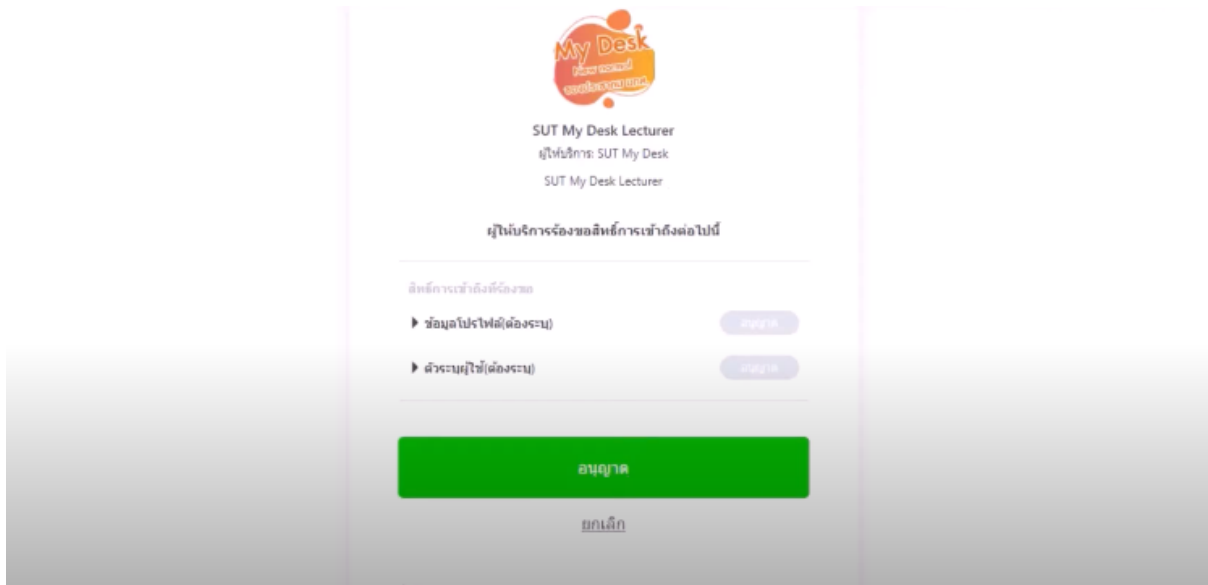
เข้าสู่ระบบ

เข้าสู่ระบบด้วยวิธีอื่น

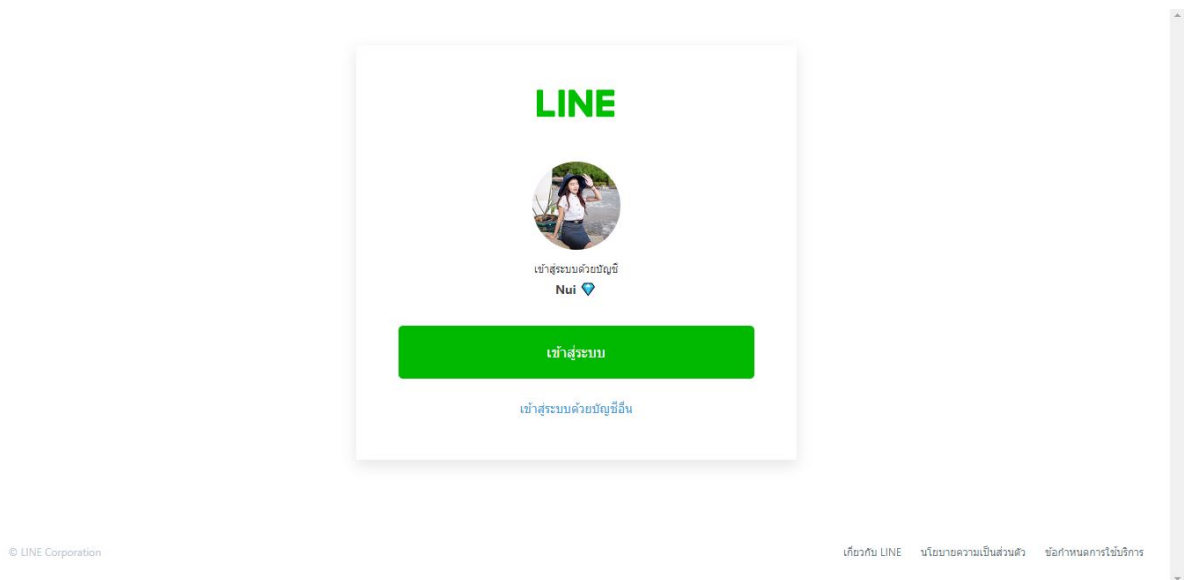
ใหม่ เข้าสู่ระบบด้วยคิวอาร์โค้ด

ลืมอีเมลหรือรหัสผ่าน?

1.6. คลิกที่ Allow หรือ อนุญาต เพื่ออนุญาตให้ Line Account ของท่านเชื่อมต่อกับแอปพลิเคชัน My Desk



1.7. คลิกที่ปุ่ม Log In หรือ เข้าสู่ระบบอีกครั้ง เพื่อผูกบัญชี Line กับรหัสนักศึกษา



หมายเหตุ ในกรณีที่เคยลงทะเบียนแล้ว สามารถคลิกเข้าสู่ระบบได้เลยโดยให้ข้ามขั้นตอนข้อที่ 1.8 – 1.10 ไป

1.8. กรอกรหัสนักศึกษาในช่อง Student code เพื่อทำการลงทะเบียนเข้าสู่ระบบ

Register

Please enter your data

Student code

First Name-Last Name

Program

Faculty

Register

1.9. เมื่อกรอกรหัสนักศึกษา ข้อมูลในช่อง First Name-Last Name, Program และ Faculty จะแสดงขึ้นมาให้อัตโนมัติ ตรวจสอบความเรียบร้อยของข้อมูล แล้วคลิกที่ Register

Register

Please enter your data

Student code

Correct !

First Name-Last Name

Program

Faculty

Register

1.10. เมื่อทำการสมัครเสร็จสิ้น ระบบจะแสดงผลดังภาพ



Registration Completed.
Welcome Miss SASINAN RATANASUBRUNACHAY



1. การเข้าดูรายละเอียดวิชา

2.1 เมื่อเข้าสู่ระบบเสร็จสิ้นจะเข้าสู่หน้าตารางเรียนนักศึกษา

- แสดงผลในรูปแบบรายเดือน

SUT My Desk | Student Timetable | Report B5871803 Miss SASINAN RATANASUBRUNACHAY | Logout

Student Timetable

■ Onsite
■ Online

< > today June 2020
month week day

Sun	Mon	Tue	Wed	Thu	Fri	Sat
31	1 9a 523353 COMPUTER 4p 531101 ENGINEERING	2 9a 523211 DATABASE S	3	4 4p 523211 DATABASE S	5 4p 523353 COMPUTER	6
7	8 9a 523353 COMPUTER 4p 531101 ENGINEERING	9 9a 523211 DATABASE S	10	11 4p 523211 DATABASE S	12 4p 523353 COMPUTER	13
14	15 9a 523353 COMPUTER 4p 531101 ENGINEERING	16 9a 523211 DATABASE S	17	18 4p 523211 DATABASE S	19 4p 523353 COMPUTER	20

- รายสัปดาห์

SUT My Desk | Student Timetable | Report B5871803 Miss SASINAN RATANASUBRUNACHAY | Logout

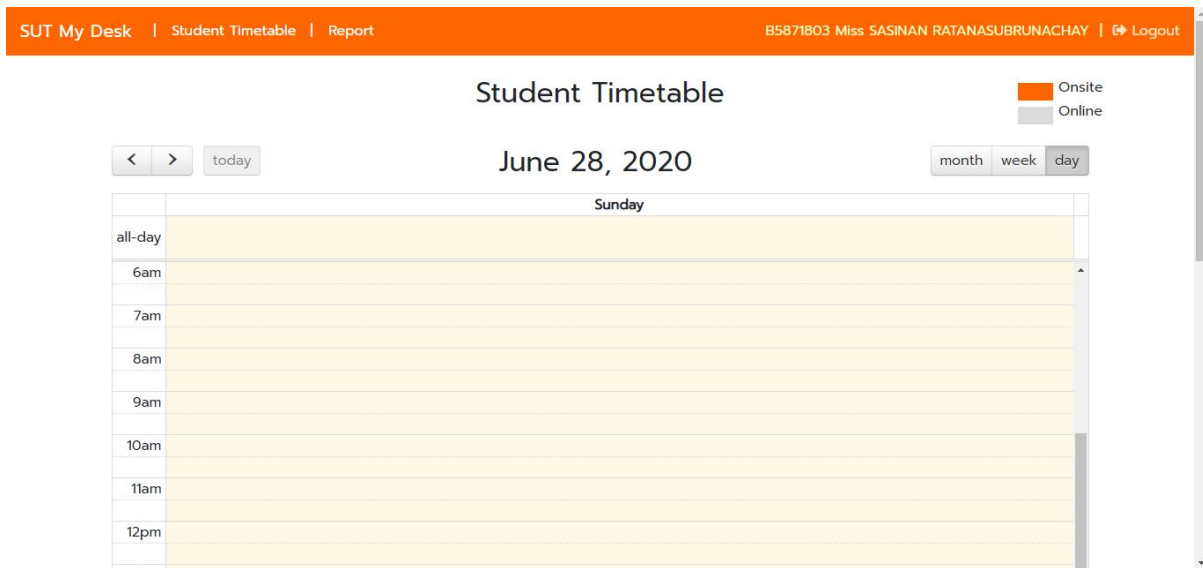
Student Timetable

■ Onsite
■ Online

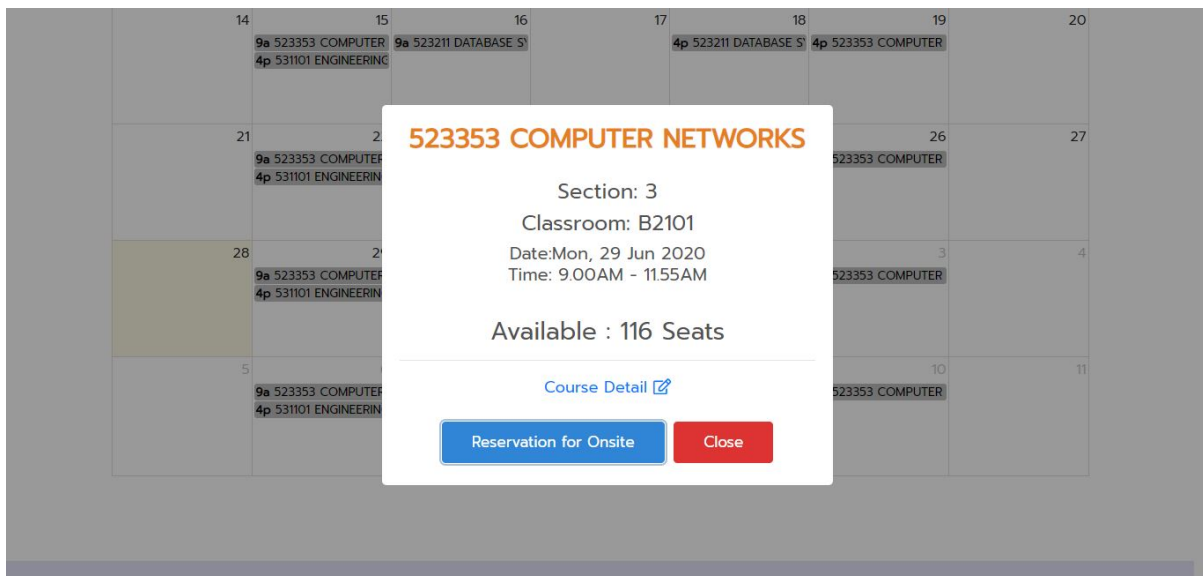
< > today Jun 28 – Jul 4, 2020
month week day

	Sun 6/28	Mon 6/29	Tue 6/30	Wed 7/1	Thu 7/2	Fri 7/3	Sat 7/4
all-day							
6am							
7am							
8am							
9am		9:00 - 11:55 523353 COMPUTER NETWORKS	9:00 - 11:55 523211 DATABASE SYSTEMS				
10am							
11am							
12pm							

- และรายวัน



- เมื่อคลิกที่วิชาที่ต้องการจองจะแสดงรายละเอียดวิชา ห้องเรียน วันเวลา และที่นั่งที่ยังว่าง



- เมื่อคลิกที่ Course Detail จะแสดงผล รายละเอียดวิชา

2.2 Course Detail

- แสดงผลชื่อวิชา กลุ่ม ห้องเรียน ชื่ออาจารย์ประจำวิชา
- รายชื่อนักศึกษาที่ลงทะเบียนเรียน
- ปุ่ม Zoom Link เพื่อเข้าเรียนออนไลน์
- ปุ่ม Group Management เพื่อจับกลุ่มประจำวิชา
- หากยังไม่จอง Attendance จะเป็น Online
- Available จำนวนที่นั่งคงเหลือ
- Reserve for Onsite หากยังไม่มีการจองจะแสดงปุ่มให้คลิกไปหน้าจองได้

SUT My Desk | Student Timetable | Report
B5871803 Miss SASINAN RATANASUBRUNACHAY | Logout

523353 COMPUTER NETWORKS

Section: 3

Classroom: B2101 (116 seats)

Assistant Professor Dr. Nuntawut Kaoungku
Dr. Parin Sornlertlamvanich
Mr.
Mr. Manus Sriprasert

29 June 2020 at 09:00 am - 11:55 am

[Zoom Link](#) [Group Management](#)

Online

Available : 116 Seats

[Reservation for Onsite](#)

List of Students Enrolled

Show entries Search:

Student ID	Fullname	School	Attendance
B5871803	Miss SASINAN RATANASUBRUNACHAY	CPE	Online
B5903771	Miss SUJITNAPA KETMUANGPAK	CPE	Online

Mr.

Mr. Manus Sriprasert

29 June 2020 at 09:00 am - 11:55 am

[Reservation for Onsite](#)

List of Students Enrolled

Show entries Search:

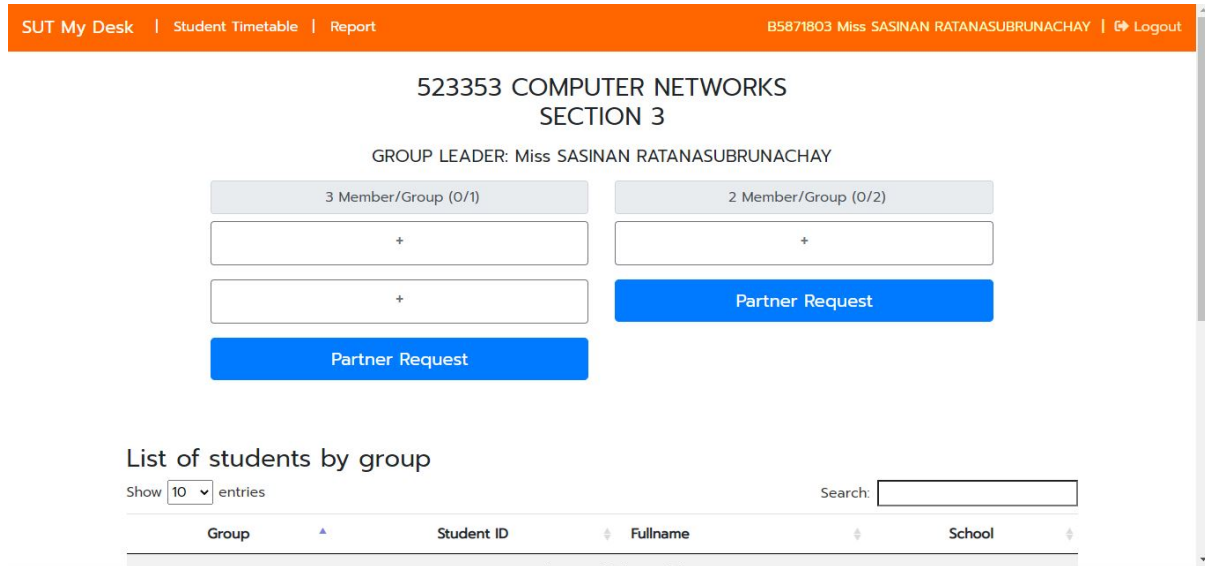
Student ID	Fullname	School	Attendance
B5871803	Miss SASINAN RATANASUBRUNACHAY	CPE	Online
B5903771	Miss SUJITNAPA KETMUANGPAK	CPE	Online
B5904921	Mr. CHINNAWAT CHUANMANEE	CPE	Online
B5910670	Miss SIRIWAN NAMPHOCHAI	CPE	Online
B5916962	Mr. TANAKIT MANEEWIHOK	CPE	Online
B5921386	Mr. RUNGNAKORN BURANA	CPE	Online
B5924615	Mr. PAWARIT PRANEETPONKRANG	CPE	Online

Showing 1 to 7 of 7 entries Previous Next

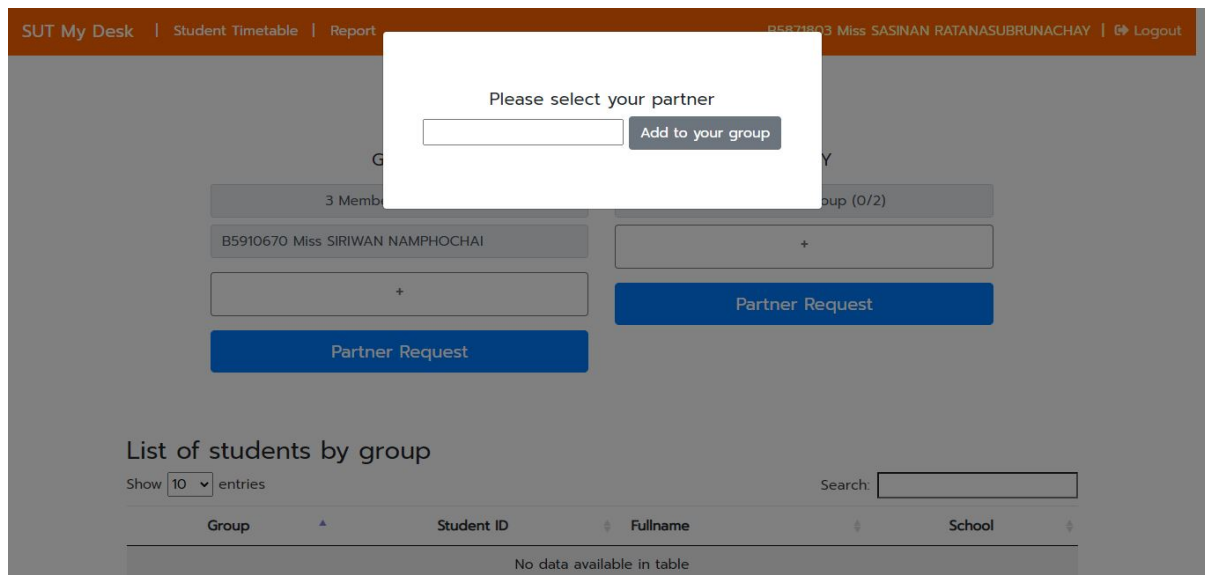
2. การจัดกลุ่มเพื่อช่วยเรียน

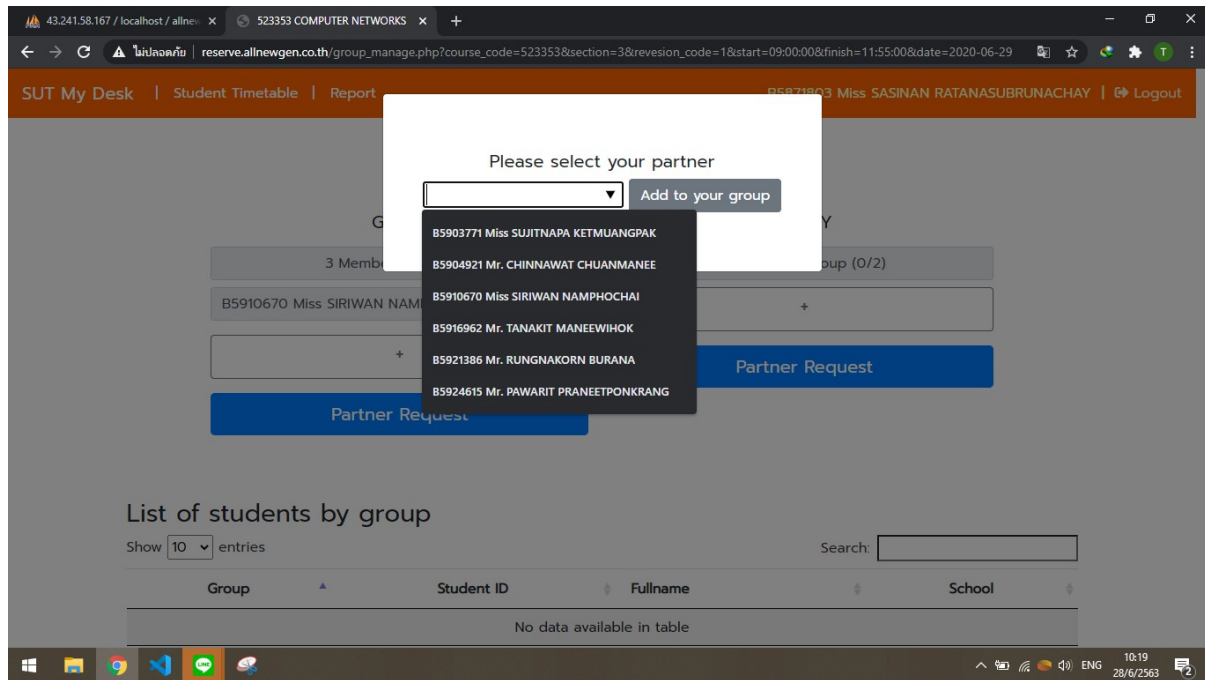
3.1 Group Management

- คลิกที่ปุ่ม Group Management ในหน้า Course Detail
- นักศึกษาจับกลุ่ม 2-3 คนเพื่อที่ใน 1 กลุ่ม จะต้องมึนักศึกษาอย่างน้อย 1 คน เข้าเรียน



- เมื่อคลิกที่ + จะแสดงผลให้เลือกเพื่อนที่ลงเรียนในวิชานี้ได้

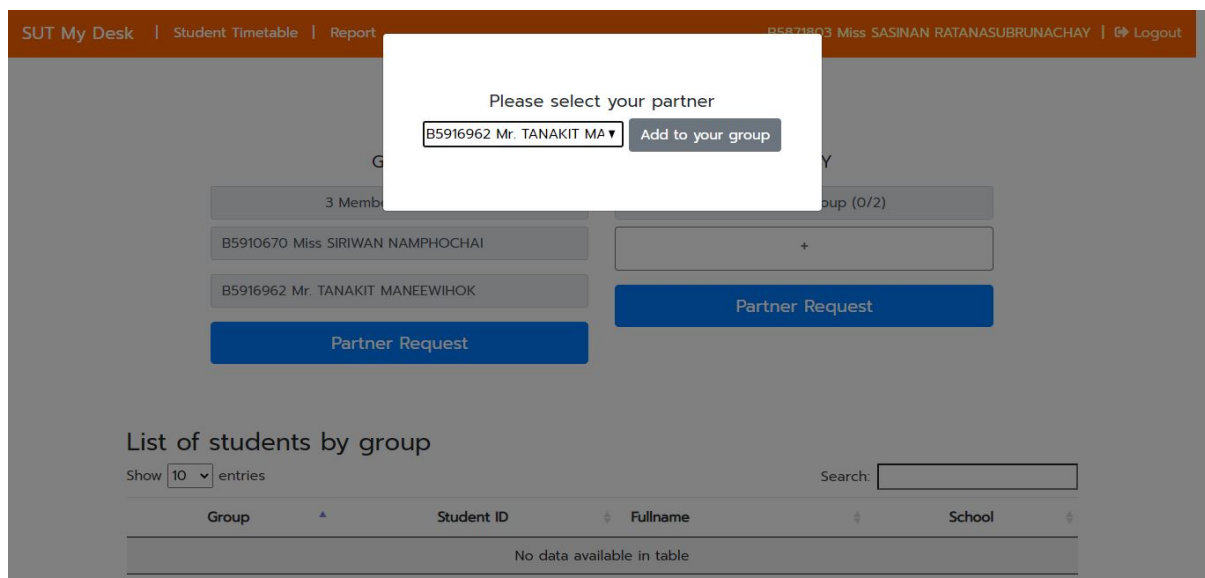




The screenshot shows a web browser window with the URL `reserve.allnewgen.co.th/group_manage.php?course_code=523353§ion=3&reversion_code=1&start=09:00:00&finish=11:55:00&date=2020-06-29`. The page title is "SUT My Desk" and the user is logged in as "Miss SASINAN RATANASUBRUNACHAY". A modal dialog box titled "Please select your partner" is open, displaying a list of student names and IDs. The list includes:

- B5903771 Miss SUJITNAPA KETMUANGPAK
- B5904921 Mr. CHINNAWAT CHUANMANEE
- B5910670 Miss SIRIWAN NAMPHOCHAI
- B5916962 Mr. TANAKIT MANEEWIHOK
- B5921386 Mr. RUNGNAKORN BURANA
- B5924615 Mr. PAWARIT PRANEETPONKRANG

Below the list is a button labeled "Add to your group". The background page shows a "List of students by group" table with columns for Group, Student ID, Fullname, and School. The table is currently empty, displaying "No data available in table".



This screenshot shows the same interface as the previous one, but with the option "B5916962 Mr. TANAKIT MA" selected in the dialog box. The "Add to your group" button is still visible. The background page remains the same, showing the "List of students by group" table which is still empty.

- คลิก Add to your group เพื่อเลือกเพื่อนเข้ากลุ่ม

523353 COMPUTER NETWORKS SECTION 3

GROUP LEADER: Miss SASINAN RATANASUBRUNACHAY

3 Member/Group (0/1)

B5910670 Miss SIRIWAN NAMPHOCHAI

B5916962 Mr. TANAKIT MANEEWIHOK

[Partner Request](#)

2 Member/Group (0/2)

+

[Partner Request](#)

List of students by group

Show entries Search:

Group	Student ID	Fullname	School
No data available in table			

- คลิก Partner Request เพื่อยืนยันการจับกลุ่ม
- จะแสดงรายชื่อเพื่อน จากนั้นคลิก CONFIRM

Group Members

STUDENT ID	NAME-LASTNAME	STATUS
B5871803	Miss SASINAN RATANASUBRUNACHAY	GROUP LEADER
B5910670	Miss SIRIWAN NAMPHOCHAI	GROUP MEMBER
B5916962	Mr. TANAKIT MANEEWIHOK	GROUP MEMBER

[CONFIRM](#)
[BACK](#)



CONTACT

✉ sut@sut.ac.th

ADDRESS

🏠 111, Maha Witthayalai Rd,
Suranari, Mueang Nakhon

3.2 จับกลุ่มเสร็จสิ้น

- เมื่อจับกลุ่มเสร็จสิ้น นักศึกษาจะอยู่กลุ่มนั้นตลอดภาคเรียน

SUT My Desk | Student Timetable | Report B5871803 Miss SASINAN RATANASUBRUNACHAY | Logout

523353 COMPUTER NETWORKS SECTION 3

GROUP LEADER: Miss SASINAN RATANASUBRUNACHAY

3 Member/Group (1/1)2 Member/Group (0/2)

List of students by group

Show entries Search:

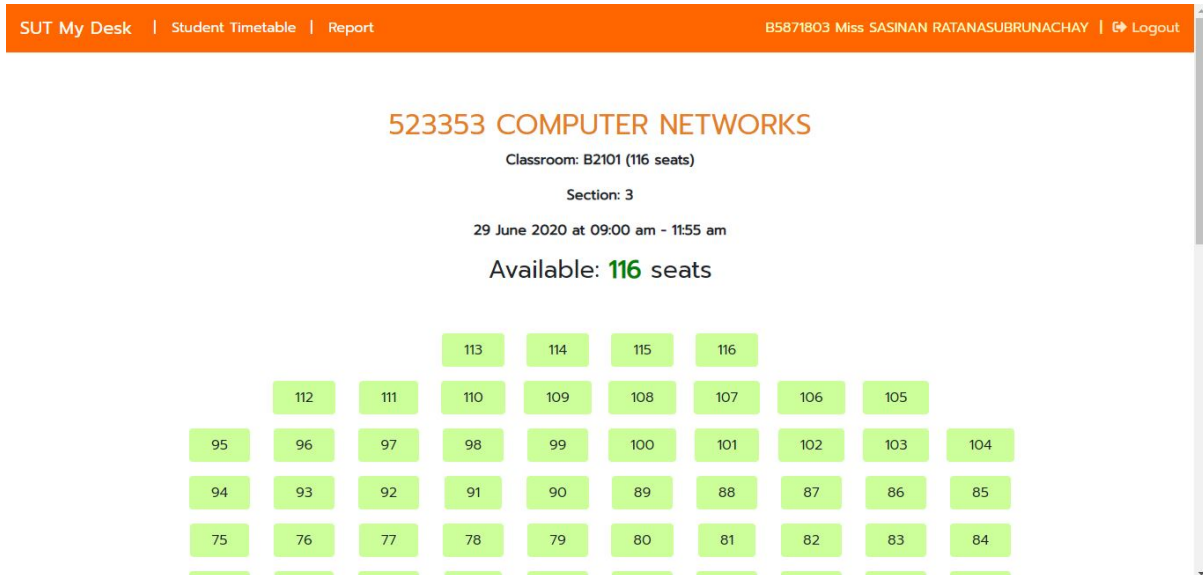
Group	Student ID	Fullname	School
1	B5871803	Miss SASINAN RATANASUBRUNACHAY	CPE
1	B5910670	Miss SIRIWAN NAMPHOCHAI	CPE
1	B5916962	Mr. TANAKIT MANEEWIHOK	CPE

Showing 1 to 3 of 3 entries Previous Next

3. การจองที่นั่งเพื่อเข้าเรียน

4.1 การจอง

- เมื่อคลิกที่ Reserve for Onsite ระบบจะแสดง ชื่อวิชา ห้องเรียน และผังห้องเรียน

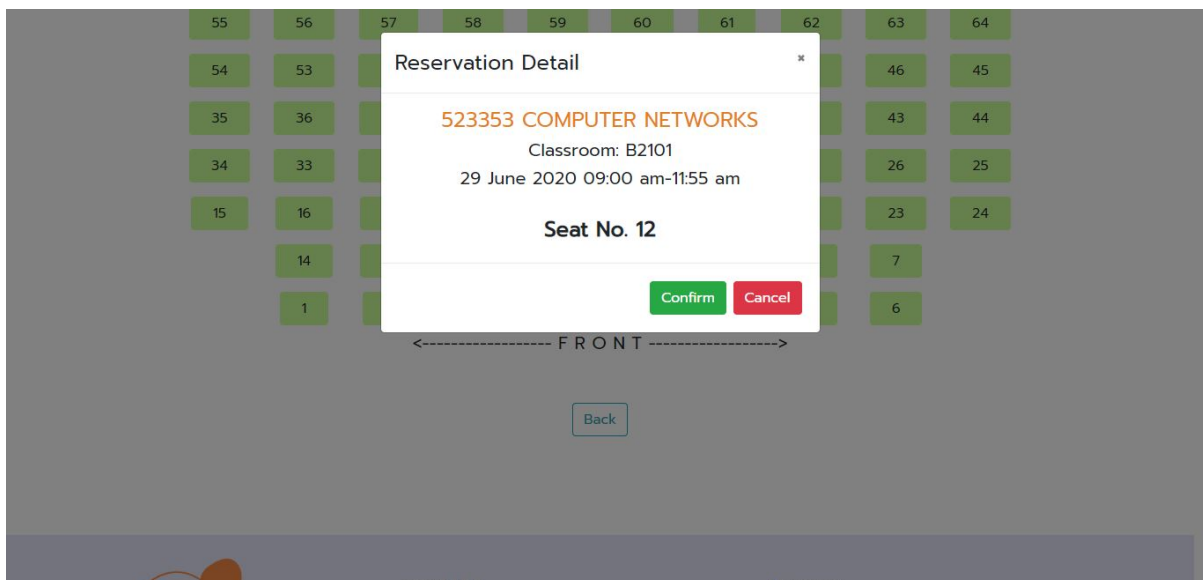


SUT My Desk | Student Timetable | Report B5871803 Miss SASINAN RATANASUBRUNACHAY | Logout

523353 COMPUTER NETWORKS
 Classroom: B2101 (116 seats)
 Section: 3
 29 June 2020 at 09:00 am - 11:55 am
 Available: **116** seats

			113	114	115	116			
	112	111	110	109	108	107	106	105	
95	96	97	98	99	100	101	102	103	104
94	93	92	91	90	89	88	87	86	85
75	76	77	78	79	80	81	82	83	84

- เมื่อคลิกเลือกที่นั่ง จะแสดงผลยืนยันการจอง



55 56 57 58 59 60 61 62 63 64
 54 53 46 45
 35 36 43 44
 34 33 26 25
 15 16 23 24
 14 7
 1 6

Reservation Detail

523353 COMPUTER NETWORKS
 Classroom: B2101
 29 June 2020 09:00 am-11:55 am

Seat No. 12

<----- FRONT ----->

- เมื่อคลิก Confirm ที่ระบบจะแสดงผลการจองสำเร็จ และนักศึกษาจะไม่สามารถจองได้อีก



Reservation Completed

523353 COMPUTER NETWORKS

Date: 29 June 2020 Time: 09:00 am - 11:55 am

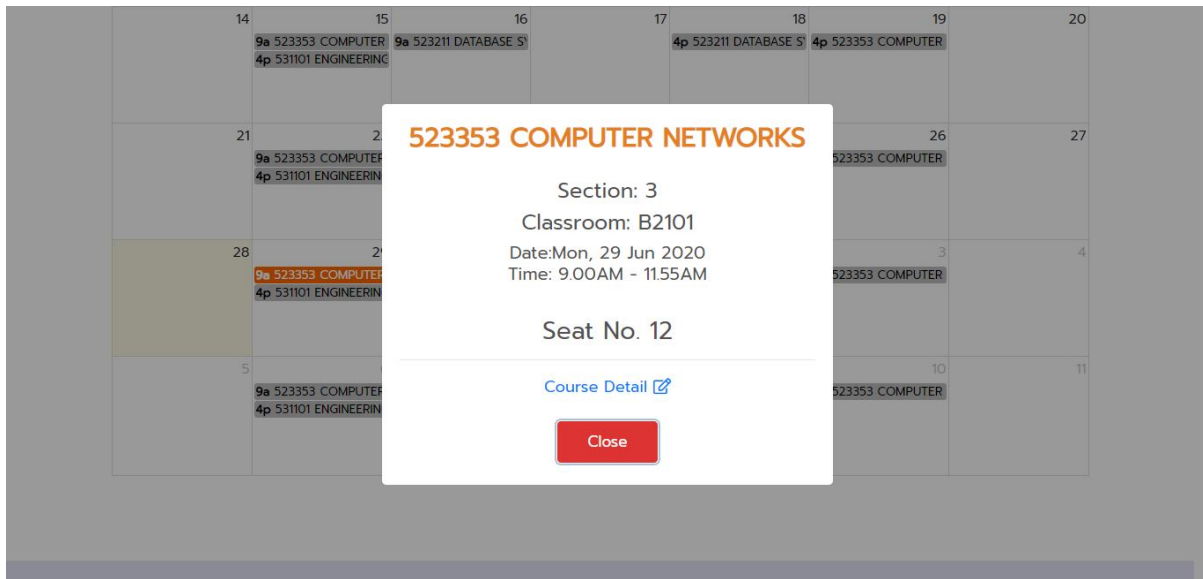
Seat No. 12

[Back to Timetable](#)

- เมื่อกลับสู่หน้า Timetable คลาสที่นักศึกษาได้ทำการจองแล้วจะเปลี่ยนเป็นสีส้ม

14	15	16	17	18	19	20
9a 523353 COMPUTER 4p 531101 ENGINEERING	9a 523211 DATABASE S		4p 523211 DATABASE S	4p 523353 COMPUTER		
21	22	23	24	25	26	27
9a 523353 COMPUTER 4p 531101 ENGINEERING	9a 523211 DATABASE S		4p 523211 DATABASE S	4p 523353 COMPUTER		
28	29	30	1	2	3	4
9a 523353 COMPUTER 4p 531101 ENGINEERING	9a 523211 DATABASE S		4p 523211 DATABASE S	4p 523353 COMPUTER		
5	6	7	8	9	10	11
9a 523353 COMPUTER 4p 531101 ENGINEERING	9a 523211 DATABASE S		4p 523211 DATABASE S	4p 523353 COMPUTER		

- เมื่อคลิกที่คลาสนั้นจะไม่แสดงปุ่มให้จองอีก



- เมื่อกดคลิกที่ Course Detail จะแสดงที่หน้าต่างที่จอ

SUT My Desk | Student Timetable | Report B5871803 Miss SASINAN RATANASUBRUNACHAY | Logout

523353 COMPUTER NETWORKS
Section: 3
Classroom: B2101 (116 seats)
Assistant Professor Dr. Nuntawut Kaoungku
Dr. Parin Sornlertlamvanich
Mr.
Mr. Manus Sriprasert
29 June 2020 at 09:00 am - 11:55 am

List of Students Enrolled
Show entries Search:

Student ID	Fullname	School	Attendance
B5871803	Miss SASINAN RATANASUBRUNACHAY	CPE	Onsite
B5903771	Miss SUJITNAPA KETMUANGPAK	CPE	Online

[Zoom Link](#) [Group Management](#)

Seat No.12

Available : 115 Seats

- Attendance จะเปลี่ยนเป็น Onsite

Mr. Manus Sriprasert

29 June 2020 at 09:00 am - 11:55 am

List of Students Enrolled

Show 10 entries

Search:

Student ID	Fullname	School	Attendance
B5871803	Miss SASINAN RATANASUBRUNACHAY	CPE	Onsite
B5903771	Miss SUJITNAPA KETMUANGPAK	CPE	Online
B5904921	Mr. CHINNAWAT CHUANMANEE	CPE	Online
B5910670	Miss SIRIWAN NAMPHOCHAI	CPE	Online
B5916962	Mr. TANAKIT MANEEWIHOK	CPE	Online
B5921386	Mr. RUNGNAKORN BURANA	CPE	Online
B5924615	Mr. PAWARIT PRANEETPONKRANG	CPE	Online

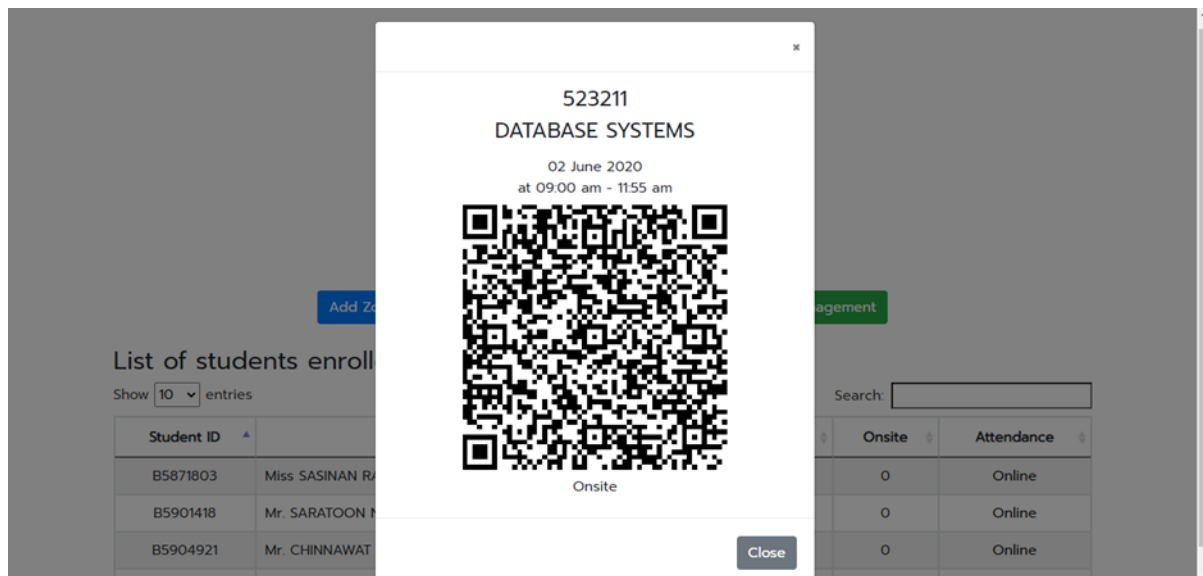
Showing 1 to 7 of 7 entries

Previous 1 Next

4. การเช็คชื่อเข้าเรียน

5.1 การเช็คชื่อเรียน Online และ Onsite

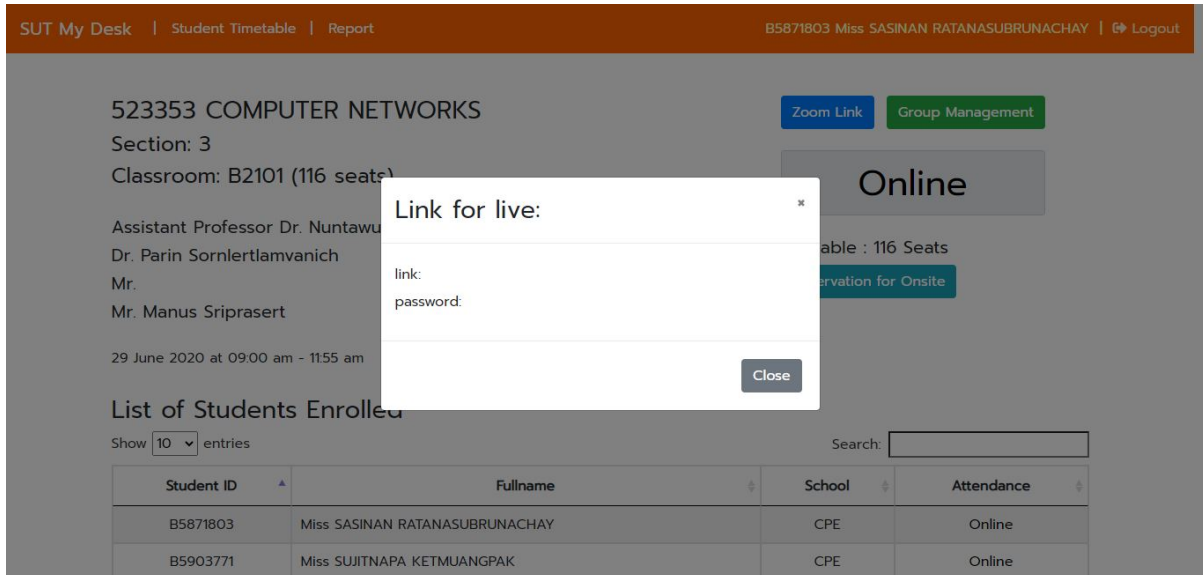
- อาจารย์จะเปิดหน้าแสดงคิวอาร์โค้ดสำหรับการเช็คชื่อนักศึกษาที่เข้าเรียนในห้องเรียน



5. การดูลิงก์เพื่อเรียนออนไลน์

6.1 Zoom Link

- เมื่ออาจารย์ใส่ลิงก์และรหัสผ่านสำหรับเรียนออนไลน์แล้วจะแสดงผลเพื่อให้นักศึกษาเข้าเรียนได้

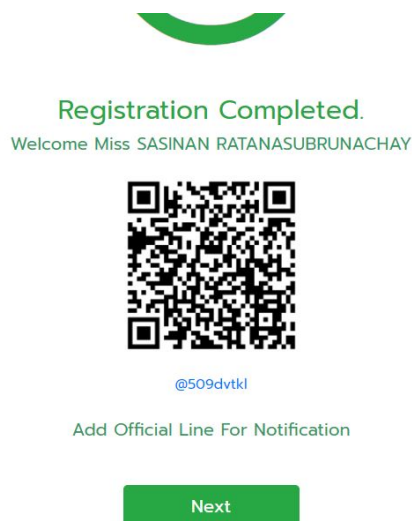


The screenshot shows the SUT My Desk interface for a course titled "523353 COMPUTER NETWORKS". A modal window titled "Link for live:" is open, displaying fields for "link:" and "password:". Below the modal, a table lists enrolled students.

Student ID	Fullname	School	Attendance
B5871803	Miss SASINAN RATANASUBRUNACHAY	CPE	Online
B5903771	Miss SUJITNAPA KETMUANGPAK	CPE	Online

6. การสมัครเพื่อรับการแจ้งเตือนผ่าน Line Official ของ SUT My Desk

- เมื่อทำการสมัครสมาชิกเสร็จสิ้นระบบจะแสดง QR Code เพื่อรับการแจ้งเตือนผ่าน Line Official ของ SUT My Desk



The screenshot shows a "Registration Completed" message with a QR code. The user is identified as Miss SASINAN RATANASUBRUNACHAY. Below the QR code is the Line ID @509dvtkl and a button to "Add Official Line For Notification". A "Next" button is at the bottom.

- กดเพิ่มเพื่อนเพื่อรับการแจ้งเตือนผ่าน Line Official

